

SK

**ULTRAZVUKOVÝ ARÓMA DIFUZÉR
BEWIT FAVORIT 300 WHITE
BEWIT FAVORIT 300 LIGHT WOOD
BEWIT FAVORIT 300 DARK WOOD**



Používateľská príručka

Popis produktu

Aróma difuzér spája prvky tradičnej orientálnej kultúry s najnovšími poznatkami a technológiami modernej vedy. Pomocou ultrazvukovej technológie rozkladá vodu a esenciálne oleje na jemnú hmlu mikročastíc, ktorá sa uvoľňuje do vzduchu spolu s aktívnymi zložkami a aniónmi. Táto technológia nezahrieva esenciálne oleje, a preto zachováva ich plné terapeutické účinky. Difuzér tak prirodzene prevonia a zvlhčí prostredie, podporuje relaxáciu, kvalitný spánok, koncentráciu aj celkovú pohodu a zároveň pomáha neutralizovať nežiaduce pachy v interiéri.

Parametre a špecifikácie:

Materiál: PP (Favorite 300 White), ABS+PP (Favorite 300 Light Wood , Dark Wood)

Výkon: 8 W

Napätie: 24 V

Frekvencia: 50–60 Hz

Vstup: AC 100 – 240V , 50/60 Hz

Výstup: DC 24V 600mA

Objem nádržky na vodu: 300 ml

Časovač: 10s / 2H / 4H / ON

Hluk: 20 ~ 40 dB

Počet výstupu vzduchu: 1

Rozmery: Ø 133 × 100 mm

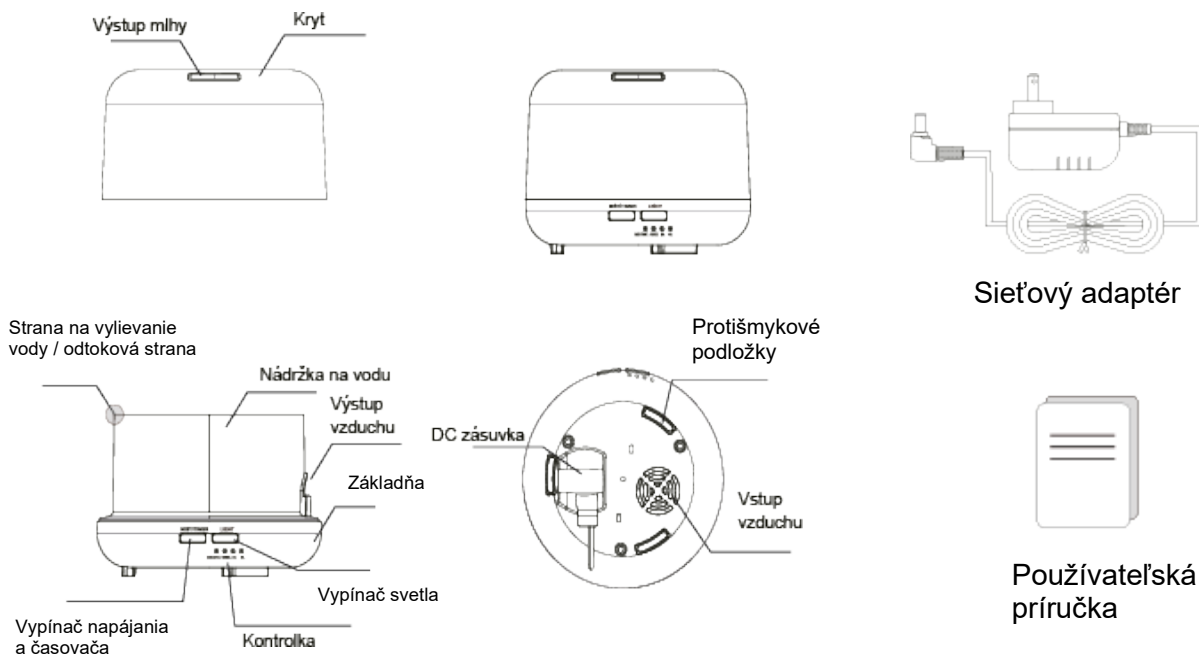
Hmotnosť difuzéra: 225 g

Dĺžka kábla: cca 150 cm

Rozsah: 10– 30m²

Ultrazvuková frekvencia: 2.4 MHz

Obsah balenia: difuzér, AC adaptér, návod



Varovanie

Pred použitím tohto prístroja si pozorne prečítajte nasledujúce bezpečnostné pokyny. Nižšie uvedené bezpečnostné opatrenia sú určené na ochranu používateľa a ostatných osôb pred zraneniami, ako aj na prevenciu poškodenia výrobku.

Bezpečnostné pokyny



NEBEZPEČENSTVO ÚRAZU ELEKTRICKÝM PRÚDOM

- Zapájajte prístroj iba do sieťovej zásuvky inštalovanej podľa predpisov s napätím zodpovedajúcim menovitému napätiu uvedenému na typovom štítku
- Prístroj v žiadnom prípade nenamáčajte do kvapaliny. Prístroj nevystavujte vlhkosti ani ho nepoužívajte vonku. Ak napriek tomu do prístroja vnikne kvapalina, ihneď vyťahnite zástrčku prístroja zo sieťovej zásuvky a nechajte prístroj opraviť kvalifikovaným odborným personálom.
- V prípade prevádzkových porúch a pred čistením prístroja vyťahnite zástrčku zo sieťovej zásuvky.
- Pri odpájaní zástrčky zo zásuvky neťahajte za prírodný kábel.
- Sieťový prírodný kábel neovíjajte okolo prístroja a zabezpečte jeho ochranu pred poškodením.
- Ak dôjde k poškodeniu napájacieho kábla tohto prístroja, musí byť vymenený výrobcom, jeho autorizovaným servisom alebo kvalifikovanou osobou, aby sa predišlo nebezpečenstvu.
- Sieťový prírodný kábel neprehýbajte ani nestláčajte a vedte ho tak, aby sa predišlo jeho poškodeniu, zakopnutiu alebo pošliapaniu.
- Nikdy sa nedotýkajte prístroja, sieťového kábla ani zástrčky vlhkými rukami.
- Po použití prístroj bezodkladne odpojte od elektrickej siete. Úplné odpojenie od napájania je zabezpečené iba v prípade, že je sieťová zástrčka vyťahnutá zo zásuvky.
- Plášť prístroja neopravujte. V opačnom prípade nie je zaručená bezpečnosť a zaniká nárok na záruku. Chybný prístroj zverte na opravu výhradne autorizovanému odbornému personálu.
- Dbajte na to, aby počas prevádzky nebol sieťový kábel mokrý ani vlhký.



- Prístroj nikdy nepoužívajte v blízkosti vody, obzvlášť nie v blízkosti umývadiel, vaní a podobných nádob. Prítomnosť vody v blízkosti prístroja predstavuje riziko aj vtedy, keď je prístroj vypnutý.



UPOZORNENIE! Nedodržanie tohto bezpečnostného pokynu môže mať za následok nehodu, ktorá môže viesť k ľahkému alebo závažnému ublíženiu na zdraví.

Výrobca nezodpovedá za škody spôsobené nesprávnym používaním výrobku.

- Tento spotrebič nie je určený na používanie osobami (vrátane detí) so zníženými fyzickými, zmyslovými alebo mentálnymi schopnosťami či nedostatkom skúseností a znalostí, pokiaľ nie sú trvalo pod dozorom alebo pokiaľ neboli poučené ohľadom používania spotrebiča osobou zodpovednou za ich bezpečnosť.
- Použitie v prostredí s teplotou medzi 10 °C a 30 °C
- Zariadenie je dovolené používať výhradne s dodaným napájacím zdrojom.
- Prístroj nerozoberajte, nepravujte ani nevystavujte teplu. Napájací kábel neprerušujte, nepoškodzujte, nepravujte ani nezaťažujte. Mohlo by dôjsť k úrazu elektrickým prúdom alebo k požiaru.
- Používajte iba **čistú studenú vodu** (balenú alebo z kohútika).

- **Neprekračujte maximálnu hladinu vody.** Vodu vždy nalejte ešte pred pridaním esenciálnych olejov. Na dopĺňanie použite odmerku alebo inú vhodnú nádobu – nádržku neplňte priamo z kohútika.
- Do nádržky vkladajte iba **vodu s esenciálnym olejom**. Akékoľvek iné kvapaliny môžu prístroj trvalo poškodiť alebo byť škodlivé pri vdychovaní.
- V prípade, že z prístroja vychádza dym, je cítiť nezvyčajný zápach alebo nastane akákoľvek neobvyklá situácia, prístroj okamžite prestaňte používať.
- Nedotýkajte sa žiadnej časti prístroja mokrými rukami.
- Zamedzte tomu, aby hmla z prístroja smerovala priamo na nábytok, oblečenie alebo steny.
- Esenciálne oleje môžu spôsobiť zafarbenie. **Odporúča sa používať výhradne esenciálne oleje značky BEWIT.** V prípade náhodného postriekania použite čistú handričku. **Vnútorne použitie tohto esenciálneho oleja je zakázané!**
- Pokiaľ prístroj nepoužívate, odpojte ho zo zásuvky.
- Počas prevádzky prístroj ničím nezakrývajte.

Pokyny na použitie

1. Zariadenie používajte v prostredí s teplotou v rozsahu 10 až 30 °C. Prístroj neumiestňujte na priame slnečné žiarenie, na vlhký povrch ani do prašného prostredia.
2. Difuzér umiestnite na rovný a stabilný povrch, mimo okraja stola alebo nábytku. V prípade, že sa vo vnútri prístroja nachádza voda, nenakláňajte ho.
3. Vonkajší kryt opatrne odstráňte smerom nahor (OBR. 1).
4. Zasuňte DC konektor do vstupu DC-IN na spodnej strane zariadenia. Napájací kábel zaistíte v na to určenom otvore (OBR. 2).
5. Pomocou odmerky (nie je súčasťou balenia) naplňte zásobník čistou studenou vodou (balenou alebo z vodovodu), pričom neprekračujte maximálnu hladinu (OBR. 3). Dbajte na to, aby nedošlo k rozliatiu vody mimo nádržky.
6. Do nádržky s vodou pridajte niekoľko kvapiek esenciálneho oleja závislosti od požadovanej intenzity (OBR. 3).
7. Kryt difuzéra nasadte tak, aby správne priliehal a nevznikli medzery (OBR. 4), a následne zapojte adaptér do elektrickej zásuvky.
8. Difuzér počas prevádzky nenakláňajte.

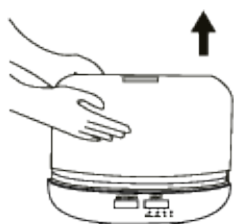


FIG 1

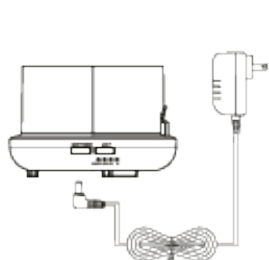


FIG 2

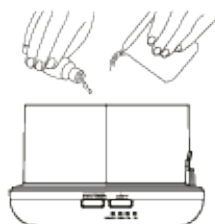


FIG 3

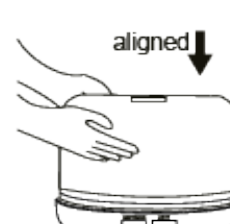


FIG 4

Spustenie difuzéra:

- Stlačenie tlačidla **Power / Timer** – spustí sa zahmlievanie a rozsvieti sa kontrolka **MID CONT** (nepretržité fúkanie a LED podsvietenie).

- Druhé stlačenie – rozsvieti sa kontrolka **10s ON/OFF** (10 s v prevádzke /10 s pauza).
- Tretie stlačenie – rozsvieti sa kontrolka **2H** (nastaví sa funkcia prevádzky s časovaním na 2 hodiny)
- Štvrté stlačenie – rozsvieti sa kontrolka **4H** (nastaví sa funkcia prevádzky s časovaním na 4 hodiny)
- Piate stlačenie – prístroj sa vypne.

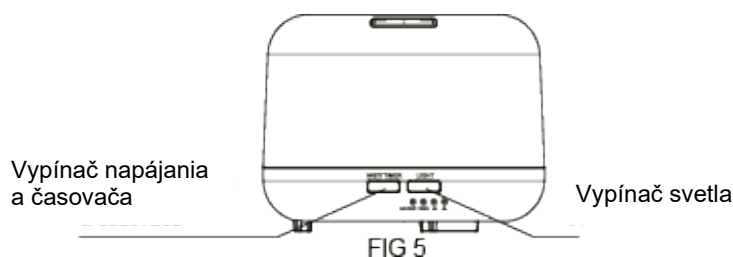
Pre úplné vypnutie podržte tlačidlo dlhšie než 2 sekundy.

Režim svietenia – Tlačidlo **LIGHT** (SVETLO)

- **Zapnutie svetla:** Pre aktiváciu LED osvetlenia stlačte tlačidlo **LIGHT** . Farby sa budú meniť automaticky.
- **Výber farby:** Ďalším stlačením tlačidla **LIGHT** môžete zafixovať vybranú farbu.
- **Vypnutie svetla:** Podržte tlačidlo **LIGHT** po dobu 2 sekúnd pre úplné vypnutie osvetlenia.

Difuzér je vybavený 7-farebným LED osvetlením. Opakovaným stlačením tlačidla **LIGHT** môžete meniť:

- **Režim farby:** stála farba → plynule sa meniaci farba → vypnutie svetla
- **Intenzitu svetla:** 100 % → 50 % → vypnutie svetla



Údržba

- Po každom použití sa odporúča úplne vyliat' vodu a jednotku utrieť mäkkou handričkou. Ak sa jednotka dlhší čas nepoužíva, je potrebné zabezpečiť úplné odstránenie zvyšnej vody z nádržky a uložiť ju na suché miesto.
- Pred použitím nového typu esenciálneho oleja alebo domácej vône vyčistíte prístroj podľa pokynov na údržbu.
- Nádržku na vodu je potrebné čistiť minimálne raz týždenne, ideálne po 5 až 6 použitíach. Na čistenie zariadenia nepoužívajte chemické prípravky (napr. kyseliny a pod.) ani korozívne čistiace prostriedky.
- Nikdy neponárajte prístroj do vody.
- Zamedzte kontaktu kovových alebo ostrých predmetov (napr. špendlík, kľúč) s ultrazvukovou hmlou doskou.



Likvidácia po skončení životnosti prístroja

Tento výrobok nesmie byť likvidovaný spolu s bežným komunálnym odpadom. Po skončení jeho životnosti je potrebné ho odovzdať do zberného dvora alebo na určené miesto na recykláciu elektrických a elektronických zariadení v súlade s platnými právnymi predpismi. Správna likvidácia prispieva k ochrane životného prostredia a ľudského zdravia.

Obalové materiály výrobku (papier, plast) likvidujte v súlade s miestnymi predpismi týkajúcimi sa triedenia odpadu.

Riešenie problémov

Problém	Možná príčina	Riešenie
Difuzér sa nezapína	Nie je pripojený k napájaniu / chybný adaptér	Skontrolujte pripojenie adaptéra, prípadne vyskúšajte inú zásuvku
Nevychádza hmla	Nedostatok vody / prekročená max. hladina / kryt nie je správne nasadený	Doplňte vodu, nasadte kryt správne
Slabá hmla	Znečistená ultrazvuková doštička / tvrdá voda	Vyčistite doštičku jemnou handričkou, použite čistú vodu
Prístroj vydáva neobvyklý zvuk	Nedostatok vody / nerovný povrch	Doplňte vodu, umiestnite na vodorovný povrch
Svetlo nesvieti	LED je vypnutá	Stlačte tlačidlo LIGHT
Nepříjemný zápach	Nádržka nie je vyčistená	Vyčistite nádržku mäkkou handričkou
Voda uniká z nádržky	Kryt nie je správne nasadený / prístroj je naklonený	Nasadte kryt správne, postavte na vodorovný povrch

Záruka

Tento výrobok bol pred opustením výrobného závodu dôkladne testovaný. Počas zákonnej záručnej doby od dátumu zakúpenia má zákazník nárok na bezplatnú opravu alebo výmenu výrobku v prípade porúch vzniknutých pri bežnom používaní. V prípade potreby sa obráťte na predajcu výrobku. Záruka sa nevzťahuje na poruchy vzniknuté v dôsledku nehôd, nesprávneho používania alebo nedostatočnej údržby.



BEWIT Natural Medicine ,
s.r.o. Michalská 2030,
710 00 Ostrava
Tel.: +421 299 998 888
Email: info@bewit.love

