

RO

**ULTRASONIC AROMĂ DIFUZOR
BEWIT FAVORIT 300 WHITE
BEWIT FAVORIT 300 LIGHT WOOD
BEWIT FAVORIT 300 DARK WOOD**



Manualul utiliz-atorului

Descrierea produsului

Difuzorul de aromă combină elemente tradiționale orientale culturii cu cele mai recente descoperiri și tehnologii ale științei moderne. Folosind tehnologia ultrasonică, descompune apa și uleiurile esențiale într-o ceață fină de microparticule, care este eliberată în aer împreună cu ingredientele active și anionii. Această tehnologie nu încălzește uleiurile esențiale și, prin urmare, le păstrează efectele terapeutice complete. Difuzorul astfel parfumează în mod natural și umidifică mediul, susține relaxarea, un somn de calitate, concentrarea și bunăstarea generală, ajutând în același timp la neutralizarea mirosurilor nedorite din interior.

Parametri și specificații:

Anyag: PP (Favorite 300 White), ABS+PP (Favorite 300 Light Wood, Dark Wood)

Teljesítmény: 8 W

Feszültség: 24 V

Frekvencia: 50–60 Hz

Bemenet: AC 100 – 240V, 50/60 Hz

Kimenet: DC 24V 600mA

Tartály úrtartalma vízre: 300 ml

Időzítő: 10 mp / 2 óra / 4 óra / BE

Zajszint: 20 ~ 40 dB

Levegő kimenetek száma: 1

Méretek: Ø133×100 mm

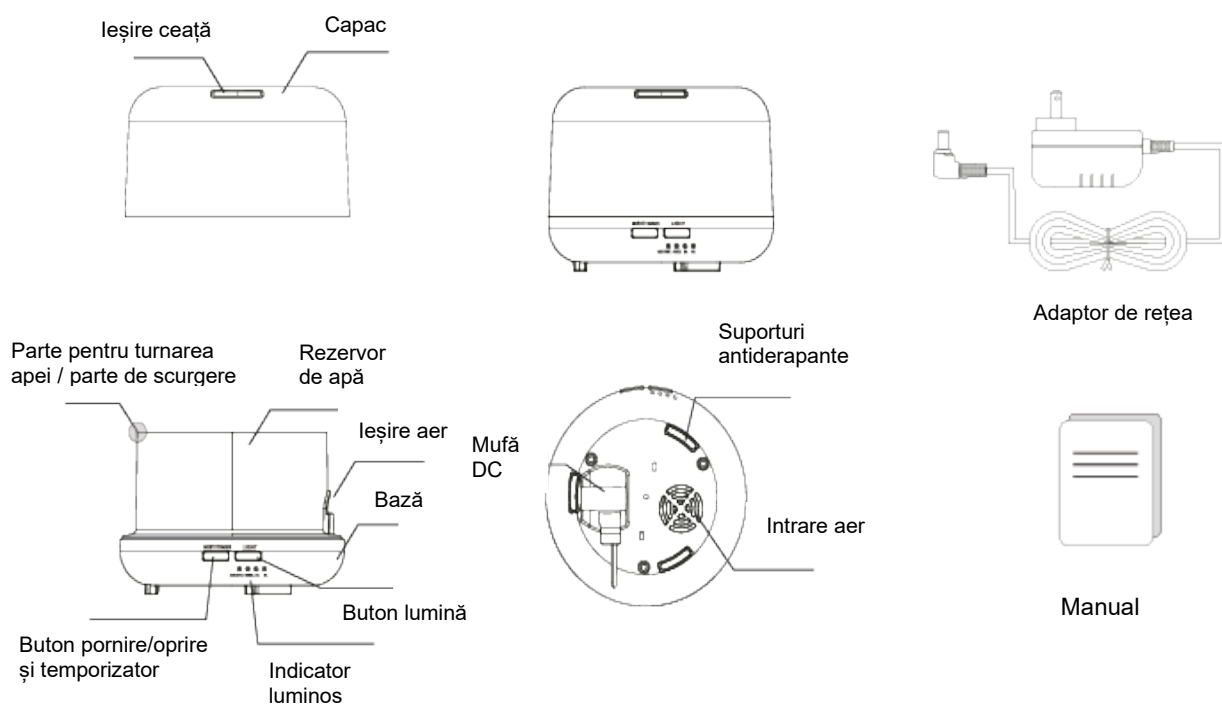
Diffúzor súlya: 225 g

Kábel hossza: kb. 150 cm

Terület: 10– 30m²

Ultraszónus frekvencia: 2.4 MHz

Csomag tartalma: difuzor, AC adapter, útmutató




Avertisment

Înainte de a utiliza acest aparat, citiți cu atenție următoarele instrucțiuni de siguranță. Măsurile de siguranță de mai jos sunt menite să prevină rănirea dumneavoastră și a altor persoane sau deteriorarea produsului.

Instrucțiuni de siguranță



PERICOL DE ELECTROCUTARE

- Conectați aparatul doar la o priză de rețea instalată în conformitate cu reglementările, cu o tensiune corespunzătoare tensiunii nominale indicate pe plăcuța de identificare
 - aparatul nu în niciun caz nu se va scufunda. Aparatul nu trebuie expus la umiditate și nici nu trebuie utilizat în aer liber. Dacă totuși pătrunde lichid în aparat, scoateți imediat ștecherul aparatului din priză și lăsați aparatul să fie reparat de personal calificat. Aparatul nu trebuie expus la umiditate și nici nu trebuie utilizat în aer liber. Dacă totuși pătrunde lichid în aparat, scoateți imediat ștecherul aparatului din priză și lăsați aparatul să fie reparat de personal calificat.
 - În caz de defecțiuni de funcționare și înainte de curățarea aparatului de rețea priză.
 - Dacă scoateți ștecherul din priză, nu trageți de cablu.
 - Nu înfășurați cablul de alimentare în jurul aparatului și protejați-l de deteriorare. Dacă deteriorării.
 - Dacă se cablul de alimentare al acestui aparat este deteriorat, acesta trebuie înlocuit de către producător, serviciul său de asistență pentru clienți sau o persoană calificată profesional, pentru a preveni pericolele. nebezpečím
 - Nu îndoiți și strângeți cablul de alimentare. și așezați-l je astfel încât na nimeni să nu poată călca pe el sau să se împiedice de el.
 - Aparatul, cablul de alimentare sau ștecherul se nu le atingeți niciodată cu mâinile ude.
 - Imediat după utilizare deconectați aparatul de la rețeaua electrică. Numai atunci, dacă ștecherul este scos din priză, aparatul este complet deconectat de la curent.
 - Carcasa aparatului nu trebuie reparată. Într-un astfel de caz, siguranța nu este garantată. și garanția este anulată. Aparatul defect trebuie reparat numai de personal tehnic autorizat. personal.
 - Asigurați-vă că în timpul funcționării, cablul de alimentare nu este umed sau
-  murdar. Nu utilizați niciodată aparatul în apropierea apei, în special în apropierea chiuvetelor, căzilor și recipientelor similare. Apropierea a apei prezintă un pericol, chiar și atunci când aparatul este oprit.



AVERTISMENT! Dacă nu respectați această instrucțiune -de siguranță, se va produce un accident. În consecință, poate rezulta k o vătămare minoră sau gravă. na sănătate.

Producătorul nu este responsabil pentru daunele cauzate de utilizarea necorespunzătoare a produsului.

- Acest aparat nu este destinat utilizării de către persoane (inclusiv copii) cu capacități fizice, senzoriale sau mentale reduse sau cu lipsă de experiență și cunoștințe, cu excepția cazului în care sunt supravegheate permanent sau au fost instruite cu privire la utilizarea aparatului de către o persoană responsabilă pentru siguranța lor.
- Utilizare într-un mediu cu temperaturi între 10 °C și 30 °C

- Aparatul trebuie utilizat numai cu sursa de alimentare furnizată.
- Nu dezamblați, nu modificați și nu încălziți aparatul. Nu tăiați, nu deteriorați, nu modificați și nu suprasolicitați cablul de alimentare. Acest lucru ar putea duce la electrocutare sau incendiu.
- Utilizați numai **apă curată rece** (îmbuteliată sau de la robinet).
- Nu depășiți **niciodată nivelul maxim de apă**. Turnați întotdeauna apa înainte de a adăuga uleiurile esențiale. Pentru a umple folosiți o cană de măsurare sau un alt recipient – nu umpleți rezervorul direct de la robinet.
- În rezervor introduceți doar **apă cu ulei**. Orice alte lichide pot deteriora permanent dispozitivul sau pot fi dăunătoare dacă sunt inhalate.
- Dacă iese fum din aparat, se simte un miros ciudat sau apare orice situație neobișnuită, încetați imediat utilizarea acestuia.
- Nu atingeți se nicio parte a aparatului cu mâinile ude.
- Nu lăsați ceața să pulverizeze direct pe mobilier, haine sau pereți.
- Uleiul esențial poate provoca pătarea. **Vă recomandăm să utilizați numai uleiuri esențiale oleje ale companiei BEWIT**. În cazul stropirii accidentale, folosiți o cârpă curată. **Utilizarea internă a acestui ulei esențial este interzisă!**
- Dacă nu folosiți aparatul, deconectați-l de la priză.
- În timpul funcționării, nu acoperiți aparatul.

Instrucțiuni de utilizare

1. Utilizați într-un mediu cu temperaturi între 10 și 30 °C. Nu amplasați aparatul în lumina directă a soarelui, pe o suprafață umedă sau într-un loc prăfuit.
2. Așezați difuzorul pe o suprafață plană, stabilă, departe de marginea mesei sau a mobilierului. Dacă există apă în interior, nu înclinați aparatul.
3. Scoateți cu grijă capacul exterior în sus (FIG 1).
4. Introduceți conectorul DC în intrarea DC-IN de pe partea inferioară a dispozitivului. Cablul de alimentare se fixează în orificiul prevăzut în acest scop (FIG 2).
5. Cu ajutorul paharelor gradate (nu sunt incluse) umpleți rezervorul cu apă curată și rece (apă îmbuteliată sau apă de la robinet): nu depășiți nivelul maxim de apă (FIG 3). Evitați vărsarea apei în afara rezervorului.
6. Adăugați câteva picături de ulei esențial în rezervorul de apă, în funcție de intensitatea dorită (FIG 3).
7. Așezați capacul difuzorului astfel încât să se potrivească și să nu apară spații (FIG. 4) și conectați adaptorul la priză.
8. Nu înclinați difuzorul în timpul funcționării.

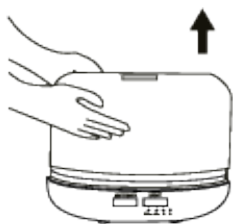


FIG 1

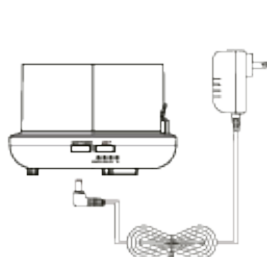


FIG 2

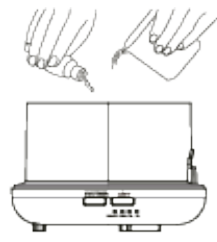


FIG 3



FIG 4

Pornirea difuzorului:

- Apăsarea butonului **Power / Timer** – pornește va începe ceața și se va **aprinde indicatorul MID CONT** (ceață continuă și iluminare LED). A doua apăsare – **se ON/OFF** (10 s în funcțiune /10 s pauză).
- A treia apăsare – se aprinde indicatorul **2H** (se setează funcția de funcționare cu temporizare la 2 ore)
- A patra apăsare – se aprinde indicatorul **4H** (se setează funcția de operare cu temporizare la ore)
- A cincea apăsare – aparatul se va opri.

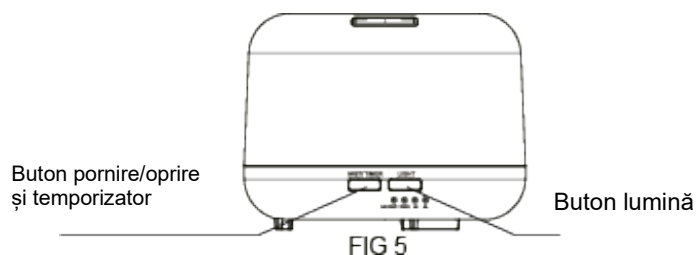
Pentru oprirea completă țineți butonul mai mult de 2 secunde.

Modul de iluminare – Butonul LIGHT (LUMINĂ)

- **Pornirea luminii:** Pentru a activa iluminarea LED, apăsați butonul **LIGHT** . Culoarele se vor schimba automat.
- **Selectarea culorii:** La o altă apăsare a butonului **LIGHT** puteți fixa culoarea selectată.
- **Oprirea luminii:** Țineți apăsat **butonul LIGHT** timp de 2 secunde pentru a opri complet iluminarea.

Difuzorul este echipat cu LED-uri LED iluminare. Prin apăsarea repetată a butonului **LIGHT** puteți schimba:

- **Modul culorii:** culoare fixă → culoare în schimbare → oprire luminii
- **Intensitatea luminii:** 100 % → 50 % → oprire iluminare



Întreținere

- Vă recomandăm să goliți complet apa după fiecare utilizare și să ștergeți unitatea cu o cârpă moale. Dacă nu folosiți unitatea pentru o perioadă mai lungă, asigurați-vă că țe ați golit complet rezervorul de apă și l-ați depozitat într-un loc uscat.
- Înainte de a utiliza un nou tip de ulei esențial sau parfum de casă, curățați unitatea conform instrucțiunilor de întreținere.
- Curățați rezervorul de apă cel puțin o dată pe săptămână și, de preferință, după 5-6 utilizări. Nu folosiți produse chimice (cum ar fi acizii...etc.) sau agenți de curățare corozivi.
- Nu scufundați niciodată aparatul apă.
- Nu permiteți obiectelor metalice sau ascuțite (cum ar fi un ac, o cheie) să intre în contact cu placa de ceață ultrasonică.



Eliminarea după expirarea duratei de viață

Acest produs nu trebuie eliminat ca deșeu municipal obișnuit. După expirarea duratei de viață, predați-l la un centru de colectare sau la un loc desemnat pentru reciclarea echipamentelor electrice și electronice, în conformitate cu reglementările legale în vigoare. Eliminarea corectă ajută la protejarea mediului și a sănătății umane.

Ambalajele produsului (hârtie, plastic) eliminați-le în conformitate cu reglementările locale privind sortarea deșeurilor.

Rezolvarea problemelor

Problemă	Cauză posibilă	Soluție
Difuzorul nu pornește	Nu este conectat la alimentare / adaptor defect	Verificați conexiunea adaptorului, sau încercați o altă priză
Nu iese ceață	Lipsă de apă / depășit nivelul max. / capacul nu este așezat corect	Adăugați apă, așezați capacul corect
Ceață slabă	Placă ultrasonică murdară / apă dură	Curățați placa cu o cârpă moale, folosiți curată apă
Aparatul emite un sunet neobișnuit	Lipsă de apă / suprafață neuniformă	Completați apa, așezați pe o suprafață plană
Lumina nu se aprinde	LED-ul este oprită	Apăsăți butonul LIGHT
Miros neplăcut	Rezervorul nu este curățat	Curățați rezervorul cu o cârpă moale
Apa curge din rezervor	Capacul nu este așezat corect / aparatul este înclinat	Așezați capacul corect, așezați-l pe o suprafață orizontală

Garanție

Acest produs a fost testat riguros înainte de a părăsi fabrica. Pe parcursul perioadei legale de garanție de la data achiziției, clientul poate solicita repararea sau înlocuirea gratuită din cauza defectiunilor apărute în timpul utilizării normale. Dacă este necesar, contactați vânzătorul produsului. de la data achiziției, clientul poate solicita repararea sau înlocuirea gratuită din cauza defectiunilor apărute în timpul utilizării normale. Dacă este necesar, contactați vânzătorul produsului.

Garanția nu acoperă defectiunile cauzate de accidente, utilizare necorespunzătoare sau întreținere incorectă. nu se aplică.



BEWIT Natural Medicine ,
s.r.o. Michalská 2030,
710 00 Ostrava
Tel.: +40 312 295 797
Email: info@bewit.ro

