

SKLENĚNÝ AROMA DIFUZÉR 3D BALL LUX



Uživatelská příručka

Popis produktu

Aroma difuzér spojuje prvky tradiční orientální kultury s nejnovějšími poznatky a technologiemi moderní vědy. Pomocí ultrazvukové technologie rozkládá vodu a esenciální oleje na jemnou mlhu mikročástic, která se uvolňuje do vzduchu spolu s aktivními složkami a anionty. Tato technologie nezahřívá esenciální oleje, a proto zachovává jejich plné terapeutické účinky. Difuzér tak přirozeně provoní a zvlhčí prostředí, podporuje relaxaci, kvalitní spánek, koncentraci i celkovou pohodu a zároveň pomáhá neutralizovat nežádoucí pachy v interiéru.

Specifikace

Výrobek: Skleněný aroma difuzér 3D BALL LUX

Rozměry: 150 × 230 mm

Časovač: ON / 15 s (přerušované mlžení) / 1 h / 3 h

Podsvícení: 7 LED barev

Výstup: DC 24 V

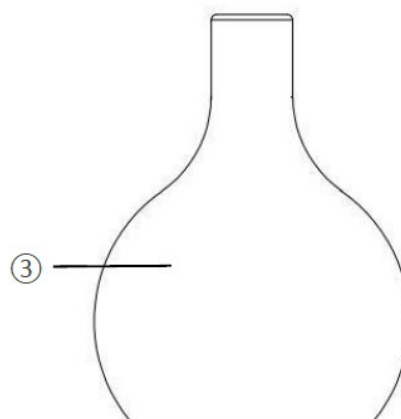
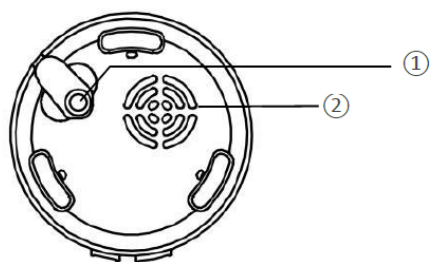
Hmotnost: 790 g

Rozsah: do 30 m²

Objem nádržky: 160 ml

Materiál: plastové tělo (ABS + PP), skleněný kryt

Příslušenství: AC adaptér do elektrické sítě, kádinka na vodu, návod k použití



① Poloha otvoru pro stejnosměrné napájení

② Přívod vzduchu

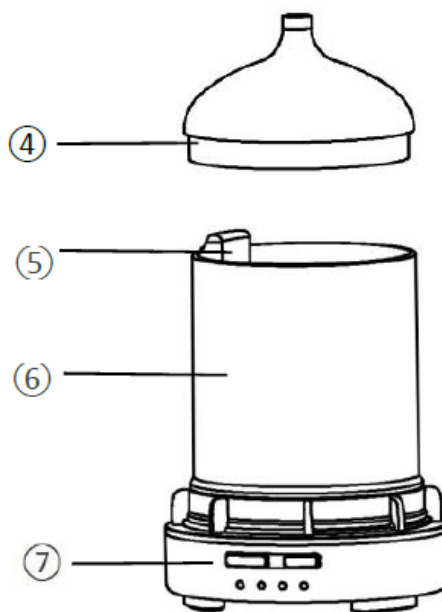
③ Skleněný kryt

④ Vnitřní kryt

⑤ Vývody vzduchu

⑥ Nádržka na vodu

⑦ Funkční tlačítko / indikátor stavu



Varování

Před použitím tohoto přístroje si pozorně přečtěte následující bezpečnostní pokyny. Níže uvedená bezpečnostní opatření mají zabránit zranění vás i ostatních osob nebo předejít poškození výrobku.

Bezpečnostní pokyny



NEBEZPEČÍ ÚRAZU ELEKTRICKÝM PROUDEM

- Zapojte přístroj pouze do síťové zásuvky instalované v souladu s předpisy, s napětím odpovídajícím jmenovitému napětí uvedenému na typovém štítku.
- Přístroj se v žádném případě nesmí namáčet do kapaliny. Přístroj nevystavujte vlhkosti ani jej nepoužívejte venku. Pokud přesto do přístroje vnikne kapalina, vytáhněte ihned zástrčku přístroje ze síťové zásuvky a nechte přístroj opravit kvalifikovaným odborným personálem.
- V případě provozních poruch a před čištěním přístroje vytahujte zástrčku ze síťové zásuvky.
- Pokud zástrčku vytahujete ze zásuvky, netahejte za kabel.
- Síťový přípojný kabel neomotávejte kolem přístroje a chraňte jej před poškozením.
- Pokud se napájecí kabel tohoto přístroje poškodí, musí jej vyměnit výrobce, jeho zákaznický servis nebo odborně kvalifikovaná osoba, aby se tak zabránilo nebezpečím.
- Síťový přípojný kabel nepřehýbejte ani nestlačujte a pokládejte jej tak, aby na něj nikdo nemohl stoupnout ani o něj klopýtnout.
- Přístroje, síťového kabelu ani zástrčky se nikdy nedotýkejte vlhkýma rukama.
- Ihned po použití odpojte přístroj od elektrické sítě. Přístroj je zcela odpojen od proudu pouze tehdy, je-li síťová zástrčka vytažena ze síťové zásuvky. Plášť přístroje nesmíte opravovat. V takovém případě není zaručena bezpečnost a zaniká záruka. Vadný přístroj nechte opravit pouze autorizovaným odborným personálem.
- Dbejte na to, aby za provozu nebyl síťový kabel mokrý ani vlhký.



- Přístroj nikdy nepoužívejte v blízkosti vody, zvláště ne v blízkosti umyvadel, van a podobných nádob. Blízkost vody představuje nebezpečí, i když je přístroj vypnutý.



UPOZORNĚNÍ! Pokud tento bezpečnostní pokyn nedodržíte, dojde k nehodě. V důsledku může dojít k drobnému nebo těžkému ublížení na zdraví.

Výrobce neodpovídá za škody způsobené nesprávným používáním výrobku.

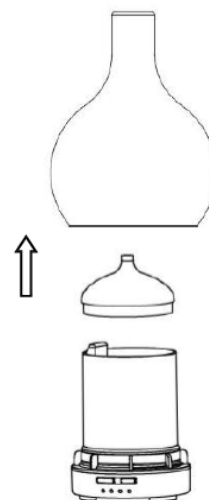
- Tento spotřebič není určen pro používání osobami (včetně dětí) se sníženými fyzickými, smyslovými nebo mentálními schopnostmi či nedostatkem zkušeností a znalostí, pokud nejsou trvale pod dozorem nebo pokud nebyly poučeny ohledně používání spotřebiče osobou zodpovědnou za jejich bezpečnost.
- Nepoužívejte tento produkt při teplotách vyšších než 50 °C nebo nižších než 10 °C.
- Po instalaci a uvedení difuzéru do provozu s ním nesmíte manipulovat tak, aby se převrátil nebo naklonil. Jinak dojde k vylití oleje a poškození vzduchového čerpadla, což způsobí trvalé poškození produktu.
- Nedotýkejte se žádné části přístroje mokrýma rukama.
- Při výměně oleje prosím vypněte hlavní vypínač.

- Modifikace nebo demontáž tohoto produktu není povolena. V případě porušení zaniká nárok na záruku a může dojít k poškození.

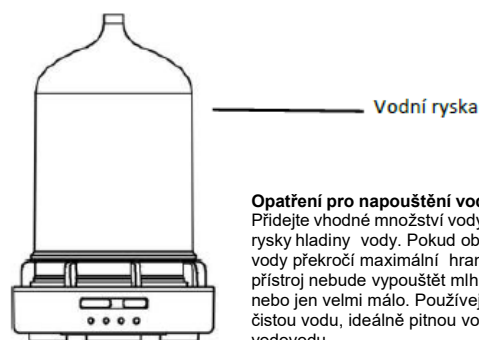
Provozní pokyny

Způsob aplikace:

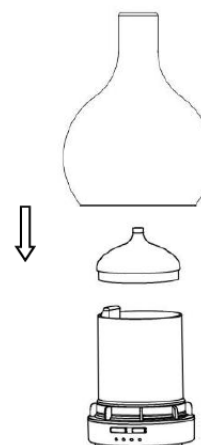
1. Sejměte skleněný kryt a poté vnitřní kryt ve směru šipky. Při vyjmutí nádržky může zůstat uvnitř malé množství vody z předchozího použití. Nádržku udržujte ve svislé poloze. Nenaklánějte ji do vodorovné polohy, aby se zbytková voda nedostala do vnitřních částí přístroje a nezpůsobila jeho poruchu.



2. Při plnění nádrže s vodou nepřekračuje maximální hranici. Nakapejte 2-3 kapky esenciálního oleje.



3. Namontujte dekorační a vnitřní kryt ve směru šipky a ujistěte se, že jsou na místě.



4. Vložte výstupní zástrčku napájecího adaptéru do otvoru pro napájení stejnosměrným proudem a připojte napájecí zdroj. Lehkým stisknutím tlačítka MLHA vyberete požadovanou rychlost. Světelná kontrolka rychlosti začne svítit a produkt přejde do provozního stavu. Ujistěte se, že je produkt během používání umístěn na rovné ploše.

Poznámka: Pokud je teplota nebo kvalita vody ovlivněna vnějšími faktory, může být množství rozprašované vody na začátku provozu nižší. Po několika minutách se však

intenzita rozprašování vrátí do běžného stavu a stabilizuje se.

Funkce tlačítka:



LIGHT (světlo)

- Stiskněte tlačítko jednou – zapnutí RGB osvětlení (automatická změna barev).
- Stiskněte tlačítko dvakrát – zastavení na aktuální barvě.
- Stiskněte tlačítko třikrát – změna barvy.
- Stiskněte tlačítko čtyřikrát – další změna barvy.
- Opakovaným stisknutím – přepínání barev v cyklu.
- Dlouhým stisknutím tlačítka – vypnutí světla.

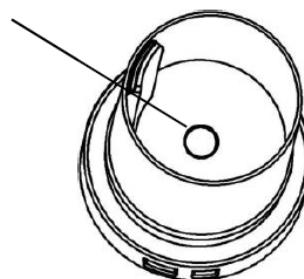
MIST (mlha)

- Stiskněte tlačítko jednou – nepřetržité rozprašování (dokud se nespotebuje voda).
- Stiskněte tlačítko dvakrát – přerušované rozprašování (15 sekund zapnuto / 15 sekund vypnuto).
- Stiskněte tlačítko třikrát – nastavení časovače na 1 hodinu.
- Stiskněte tlačítko čtyřikrát – nastavení časovače na 3 hodiny.
- Stiskněte tlačítko pětkrát – vypnutí přístroje.
- Dlouhým stisknutím tlačítka (2× pípnutí) – hustá mlha.
- Dlouhým stisknutím tlačítka (1× pípnutí) – jemná mlha.

Metoda čištění

- Odpojte napájecí adaptér ze zásuvky i z přístroje. Poté sejměte vnější skleněný kryt a vnitřní kryt nádržky.
- Vylijte zbytek vody z nádržky. Dbejte na to, aby se voda nedostala do výstupu vzduchu na spodní straně nádržky.
- Navlhčete hadřík v teplé vodě s malým množstvím neutrálního čisticího prostředku a důkladně jej vyždímejte. Pečlivě otřete přístroj i kryt nádržky.
- Dno nádržky čistěte pomocí vatových tyčinek nebo jemného hadříku. Nedotýkejte se ultrazvukové destičky na dně nádržky a netlačte na ni, aby nedošlo k jejímu poškození.

Ultrazvuková destička



Opatření při použití:

- Nádržku na vodu čistěte pravidelně. Pokud je dno nádržky nebo ultrazvuková destička znečištěná, může dojít k poruše přístroje. Doporučujeme čištění přibližně po každých 6 použitích (zhruba každých 5–7 dní).
- Nepřemisťujte ani nenaklánějte přístroj během provozu, aby nedošlo k vniknutí vody do vnitřních částí.
- Při doplňování vody vždy otevřete kryt vnitřní nádržky. Vodu nikdy nelijte přes otvor pro výstup mlhy.
- Na krytu nádržky, vnitřních částech přístroje nebo na skleněném krytu se mohou tvořit kapky vody. Při otevírání přístroje dbejte zvýšené opatrnosti.
- Pokud přístroj nepoužíváte, vždy odpojte napájecí adaptér ze zásuvky.
- Při delší době nepoužívání přístroj důkladně vysušte a uskladněte na suchém místě.
- Používejte pouze přírodní esenciální oleje získané z rostlin. Nepoužívejte parfémy ani syntetické vůně, mohlo by dojít k poškození přístroje.
- Při naplnění nádržky po maximální rýsku přidejte 2–3 kapky esenciálního oleje. Množství můžete upravit podle objemu vody a požadované intenzity vůně.
- Nikdy nepřidávejte esenciální olej do prázdné nádržky ani do nádržky s velmi malým množstvím vody, aby nedošlo k poškození přístroje.

Nouzový postup při neúmyslném vylití vody:

- Pokud dojde k rozlití vody v důsledku náhodného postrčení nebo naklonění přístroje, postupujte podle následujících kroků, abyste předešli jeho poškození:
 - Okamžitě odpojte napájecí adaptér ze zásuvky i z přístroje.
 - Sejměte skleněný kryt a vnitřní kryt nádržky.
 - Vylijte zbylou vodu z nádržky.
 - Odstraňte veškerou nahromaděnou vodu z vnitřních částí přístroje a důkladně jej osušte.
 - Před dalším použitím nechte přístroj vyschnout alespoň 48 hodin na suchém a dobře větraném místě.



Likvidace po skončení životnosti přístroje

Tento výrobek nesmí být likvidován jako běžný komunální odpad. Po skončení životnosti jej odevzdejte do sběrného dvora nebo do místa určeného k recyklaci elektrických a elektronických zařízení, v souladu s platnými právními předpisy. Správná likvidace pomáhá chránit životní prostředí a zdraví osob.

Obaly výrobku (papír, plast) likvidujte v souladu s místními předpisy pro třídění odpadu.

Řešení problémů

Problém	Možná příčina	Řešení
Difuzér se nezapíná	Není připojen k napájení / vadný adaptér	Zkontrolujte připojení adaptéru, případně vyzkoušejte jinou zásuvku
Nevychází mlha	Nedostatek vody / překročená max. hladina / kryt není správně nasazen	Doplňte vodu, nasadte kryt správně
Slabá mlha	Znečištěná ultrazvuková destička / tvrdá voda	Vyčistěte destičku jemným hadříkem, použijte čistou vodu
Přístroj vydává neobvyklý zvuk	Nedostatek vody / nerovný povrch	Doplňte vodu, umístěte na rovný povrch
Světlo nesvítí	LED je vypnutá	Stiskněte tlačítko LIGHT
Nepříjemný zápach	Nádržka není vyčištěna	Vyčistěte nádržku měkkým hadříkem
Voda uniká z nádržky	Kryt není správně nasazen / přístroj je nakloněný	Nasadte kryt správně, postavte na vodorovný povrch

Záruka

Tento výrobek byl před opuštěním výrobce přísně testován. Během zákonné záruční doby od data zakoupení může zákazník požádat o bezplatnou opravu nebo výměnu z důvodu poruch vzniklých běžným používáním. V případě potřeby se obraťte na prodejce výrobku. Na poruchy vzniklé v důsledku nehod, nesprávného používání nebo údržby se záruka nevztahuje.



BEWIT Natural Medicine, s.r.o.
Michalská 2030, 710 00 Ostrava
Česká republika/Czech Republic
Tel.: (+420) 552 305 105
Email: info@bewit.cz



ES Prohlášení o shodě

podle zákona č. 22/1997 Sb., § 13 ve znění zákona č. 71/2000 Sb., zákona č. 102/2001 Sb., zákona č. 205/2002 Sb., zákona č. 226/2003 Sb. a zákona č. 277/2003 Sb.

Výrobce:

BEWIT Natural Medicine, s.r.o.
Michalská 2030
710 00 Ostrava
IČ: 29443237

Osoba pověřená kompletací technické dokumentace:

BEWIT Natural Medicine, s.r.o.
Michalská 2030
710 00 Ostrava
IČ: 29443237

prohlašuje výhradně na vlastní odpovědnost, že níže uvedené zařízení odpovídá základním požadavkům: **zákon č. 22/1997 Sb.** o technických požadavcích na výrobky, **NV. 176/2008 Sb.** o technických požadavcích na strojní zařízení, **zákon 90/2016 Sb.** o posuzování shody stanovených výrobků při jejich dodávání na trh, **NV č. 118/2016** požadavky vychází ze směrnice 2014/35/EU/LVD, kterým se stanoví technické požadavky na elektrická zařízení nízkého napětí, **NV č. 117/2016 Sb.** požadavky vychází ze směrnice 2014/30/EU EMC, kterým se stanoví technické požadavky na výrobky z hlediska jejich elektromagnetické kompatibility. **Zákon č. 634 /1992 Sb.** o ochraně spotřebitele, **zákon č. 387/2024 Sb.** o obecné bezpečnosti výrobku, **zákon č. 258/2000 Sb.** o ochraně veřejného zdraví, **vyhláška č. 38/2001 Sb.** Ministerstva zdravotnictví o hygienických požadavcích na výrobky určené pro styk s potravinami a pokrmy, a příslušným předpisům a normám, které z těchto nařízení vyplývají.

Elektrické zařízení:

Název:	Aroma difuzér
Typ:	3D BALL LUX
Výrobní číslo:	-
Rok výroby:	2026

Popis a určení elektrického zařízení:

Ultrazvukový aroma difuzér.



**NATURAL
MEDICINE**

BEWIT Natural Medicine, s.r.o.

Michalská 2030, 710 00 Ostrava

Česka Republika

IČ: 29443237 DIČ: CZ29443 237

+420 732 790 599

info@bewit.love

www.bewit.love

Seznam použitých technických předpisů a norem:

EN IEC 55014-1, EN IEC 55014-1:2021, EN IEC 55014-2:2021, IEC 62321-3-1:2013, IEC 62321-4:2013+AMD1:2017,

IEC 62321-5:2013, IEC 62321-6:2015, IEC 62321-7-1:2015 & IEC 62321-7-2:2017, IEC 62321-8:2017

Zvolený postup posuzování shody:

Posouzení shody za stanovených podmínek dovozcem: č. 22/1997 Sb., ve znění změn, § 12, odst. 3, písm. a).

Elektrické zařízení splňuje všechna příslušná ustanovení těchto právních předpisů Evropských společenství: Směrnice Evropského parlamentu a Rady 2006/42/ES O STROJNÍCH ZAŘÍZENÍCH (NV 176/2008 Sb.)

V Ostravě dne 19/2/2026

Jméno a příjmení / funkce ve společnosti : Jiří Černota/

Podpis: 



**NATURAL
MEDICINE**

BEWIT Natural Medicine, s.r.o.

Michalská 2030, 710 00 Ostrava

Česká Republika

IČ: 29443237 DIČ: CZ29443237

+420 732 790 599

info@bewit.love

www.bewit.love